

WE

Rodzaje fartuchów

Opis ogólny:

- kolor fartuchów czarny,
- każdy fartuch boczny oznakowany jest białą strzałką pomocną kierowcy do naprowadzania pojazdu,
- między bocznymi fartuchami znajduje się napięta linka gumowa zapobiegająca wpadaniu fartucha górnego za fartuchy boczne pod wpływem wiatru.

Model WE 574:

- wzmocniona tkanina winylowa grubości 3 mm z dwiema wstawkami tkaninowymi,
- sztywność poprzeczna tkaniny zapewnia fartuchom bocznym przyleganie do pojazdu także w obszarach o dużej sile wiatru.

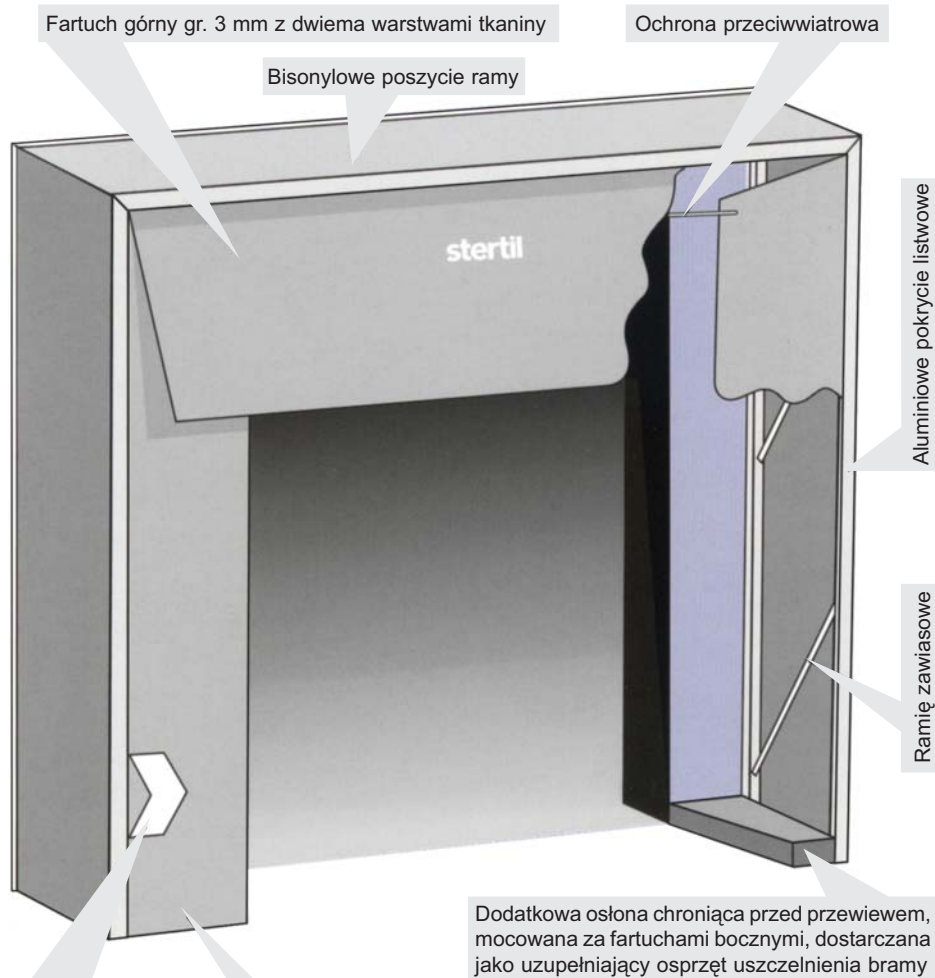
Rama

Stalowa cynkowana ogniowo, uchylna rama składa się z:

- profilu prostokątnego tworzącego panele ramy,
- czterech ramion zawiasowych z płaskownika stalowego,
- aluminiowych listew kryjących przód ramy bocznej,
- aluminiowego profilu zakrywającego przód ramy górnej, będącego jednocześnie przegrodą dla spływającej ku przodowi, rozprowadzanej na boki wody deszczowej, aluminiowego profilu zakrywającego boki tylnej ramy,
- czarnego poszycia ramy z Bisonylu 620 g/m²,
- górnej ramy odwadniającej ze spadem ku przodowi 100 mm.

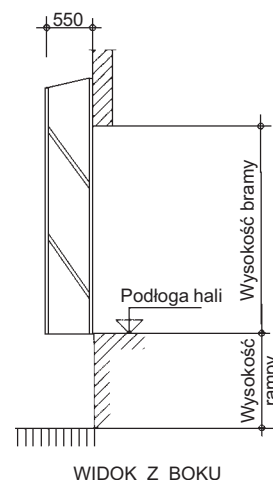
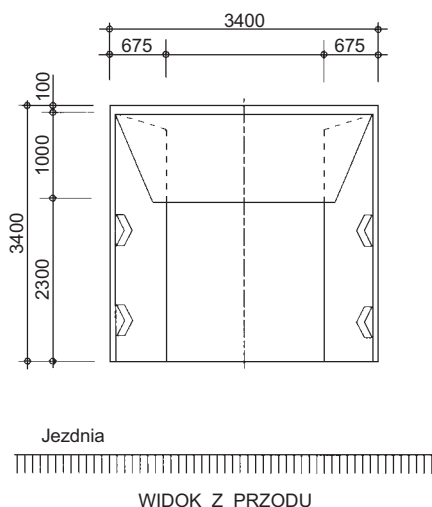
Montaż

Udostępniamy szczegółową instrukcję montażu pozwalającą na szybki i prosty montaż. Wszystkie fartuchy i aluminiowe profile zakrywające są wstępnie zamontowane na ramie stalowej. Do mocowania na ścianie hali służą wstępnie wykonane po trzy otwory na ramach bocznych, a jeden otwór na ramie górnej. Połączenia elementów ramy zapewniają stateczność konstrukcji.



Rzucające się w oczy oznakowanie

Fartuch boczny gr. 3 mm z dwiema warstwami tkaniny



Rysunki

Udostępniamy szczegółowe rysunki dla budowlanego przygotowania montażu uszczelnienia bramy. W oparciu o nasze długoletnie doświadczenie chętnie służymy poradą w sytuacjach specjalnych.

Przedstawiciel handlowy: